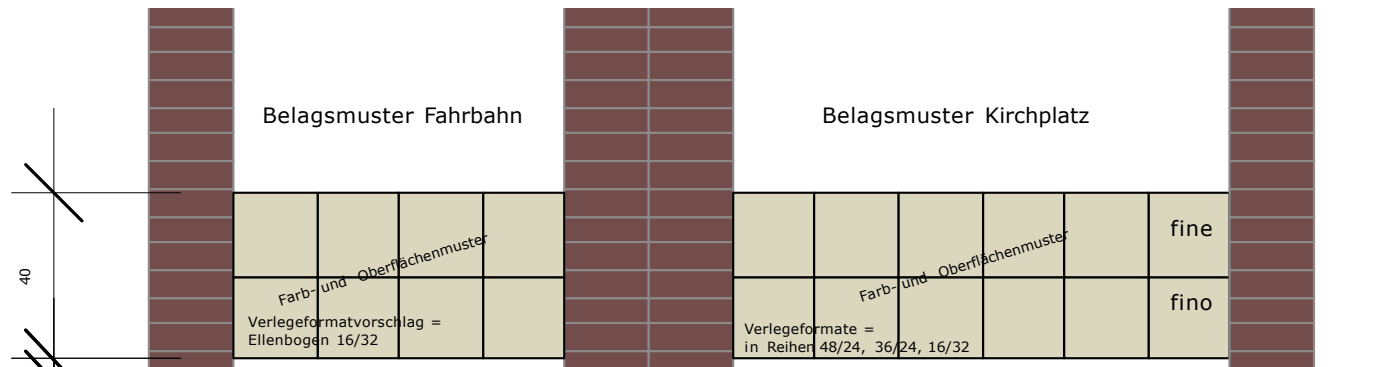


rot/rot

TYP: Scada 110170

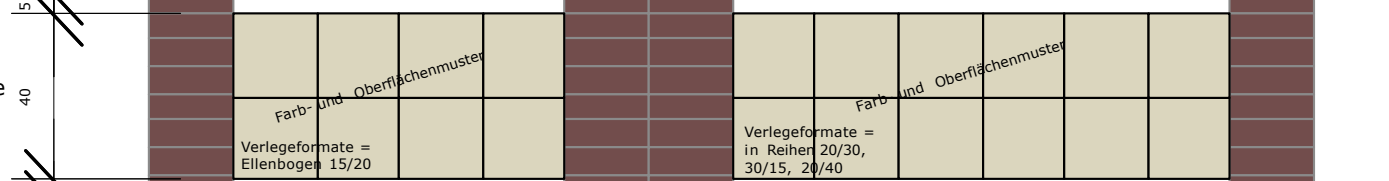


Fläche K3

TYP: Scada 10638
 =Verlegeformate: in Reihen 48/24, 36/24, 16/32 ; d=12cm
 =Oberflächenbeschaffenheit
 -fine =leicht gestrahlt
 -fino= geschliffen

rot/rot

TYP: Boulevard geschliffene Oberfläche 2495-G0-13M

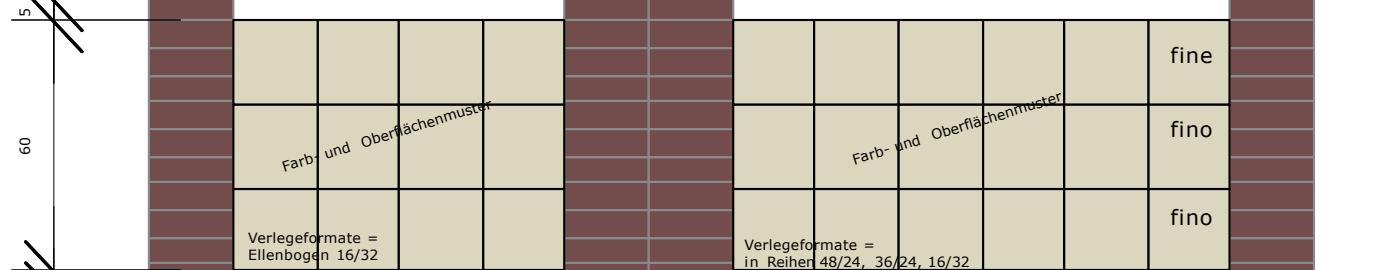


Fläche M3

TYP: Boulevard Farbe Lucca geschliffene Oberfläche
 = Verlegemuster = in Reihen 20/30, 30/15, 20/40 d=12cm
 = Oberflächenbeschaffenheit (geschliffen ohne Samtierung und ohne Cleantopschutz)

rot/ gelb

TYP: Scada 11017

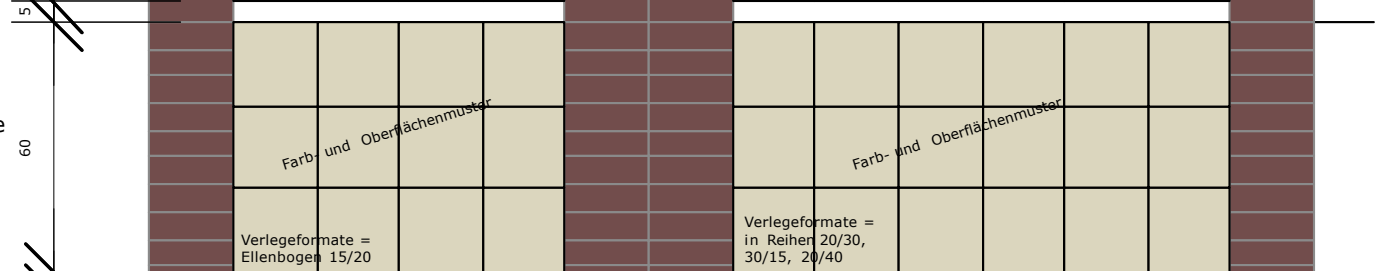


Fläche K2

TYP: Scada 10388
 =Verlegeformate: in Reihen 48/24, 36/24, 16/32; d=12cm
 =Oberflächenbeschaffenheit
 -fine =leicht gestrahlt
 -fino= geschliffen

rot/ gelb

TYP: Boulevard geschliffene Oberfläche 2495-G0-13M

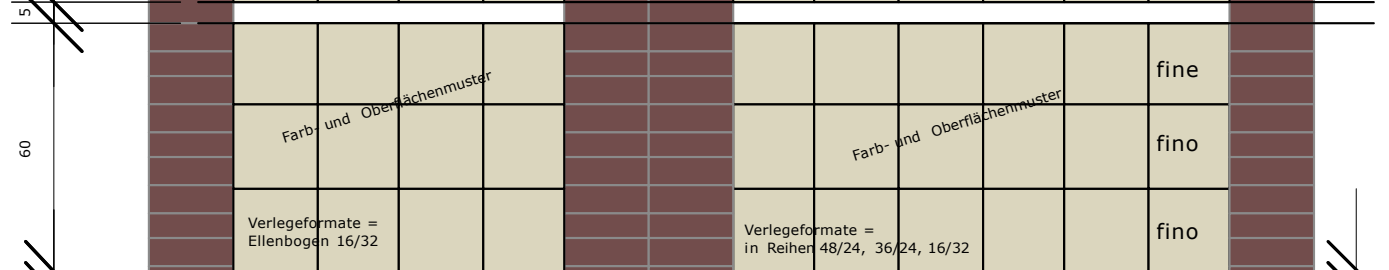


Fläche M2

TYP: Boulevard 3066-07-GO-13M geschliffene Oberfläche
 = Verlegemuster = in Reihen 20/30, 30/15, 20/40; d=12cm
 = Oberflächenbeschaffenheit (geschliffen ohne Samtierung und ohne Cleantopschutz)

gelb/ gelb

TYP: Scada 11088

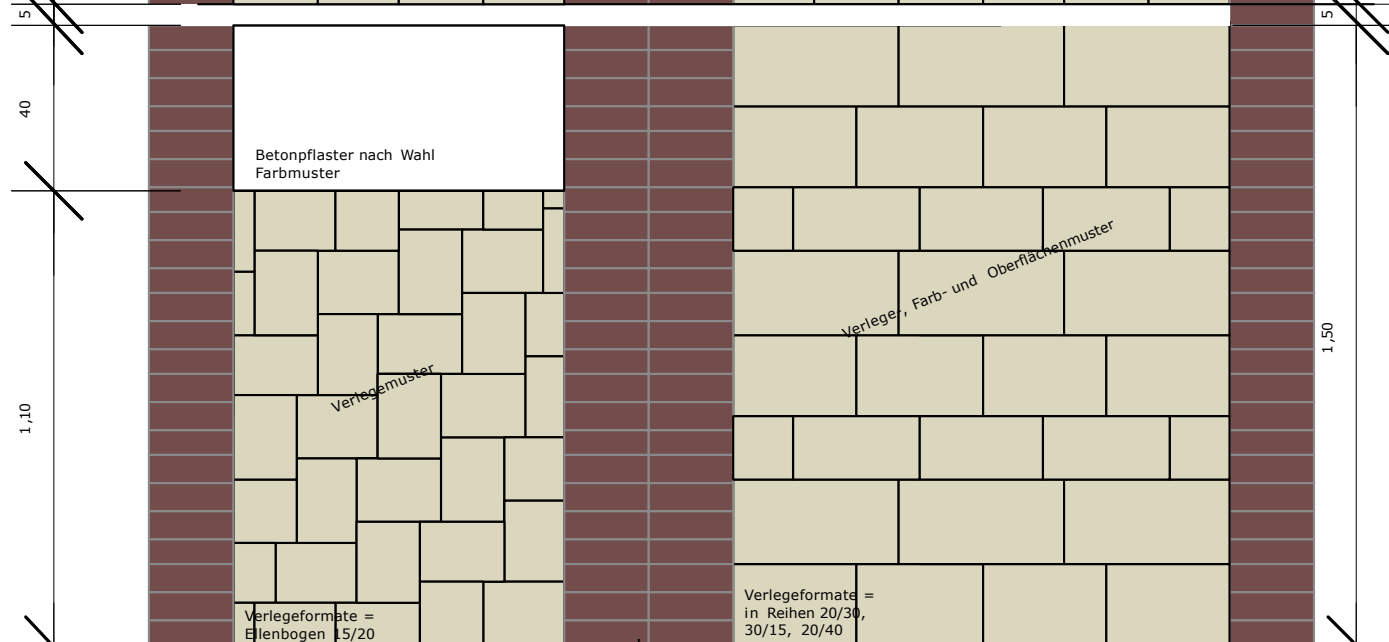


Fläche K1

TYP: Scada 10388
 =Verlegeformate: in Reihen 48/24, 36/24, 16/32; d=12cm
 =Oberflächenbeschaffenheit
 -fine =leicht gestrahlt
 -fino= geschliffen

gelb/ gelb

TYP: Boulevard 1288/07 geschliffene Oberfläche



Fläche M1

TYP: Assano graugelb (geschliffen, samtiert, mit Cleantop)
 = Verlegemuster = in Reihen 20/30, 30/15, 20/40; d=12cm
 = Oberflächenbeschaffenheit (mit Samtierung und mit Cleantopschutz)